

Diapositiva 1

UNIVERSIDAD DE CONCEPCIÓN  
FACULTAD DE CIENCIAS ECONÓMICAS Y ADMINISTRATIVAS  
DEPARTAMENTO DE ECONOMÍA  
*INFORME ECONÓMICO REGIONAL*

**“EVOLUCIÓN Y PERSPECTIVAS  
de la actividad económica en la VIII Región en  
el 2003”**



MIGUEL ANGEL QUIROGA SUAZO  
Auditorio Facultad de Ciencias Económicas y Administrativas  
Universidad de Concepción  
IER N°44, Año 17, Abril 2003

Diapositiva 2

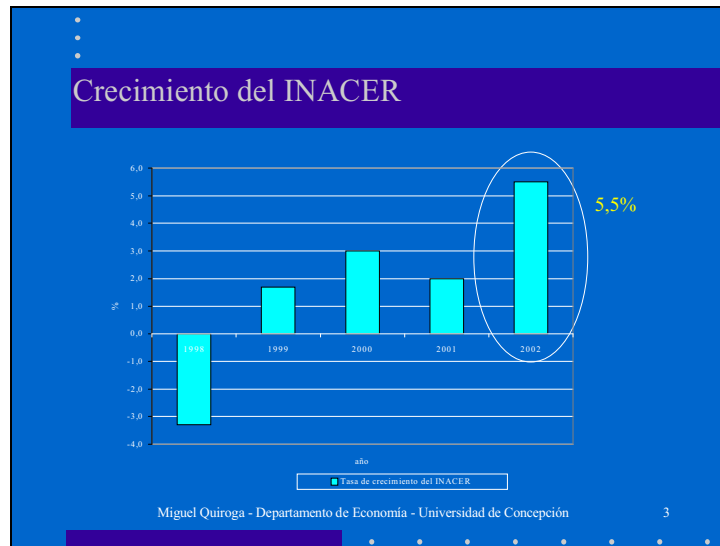
•  
•  
•  
EVOLUCIÓN DE LA ACTIVIDAD ECONÓMICA  
EN LA REGIÓN

**2002**

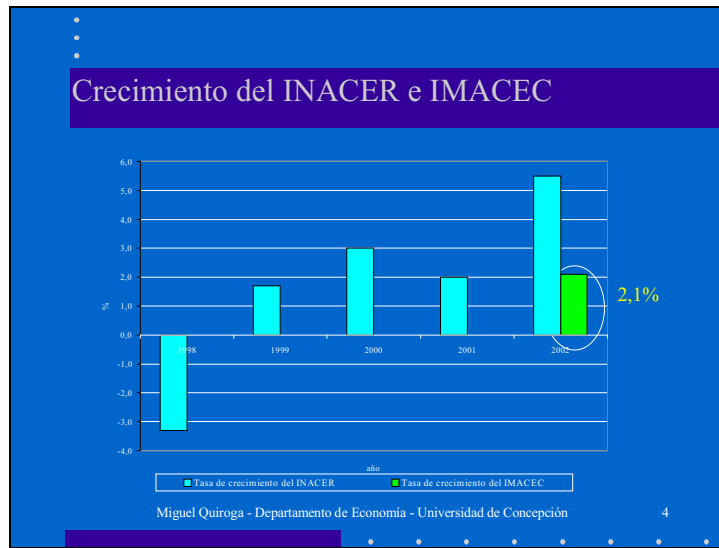
- La actividad económica en la Región del Bío Bío registró un fuerte crecimiento..

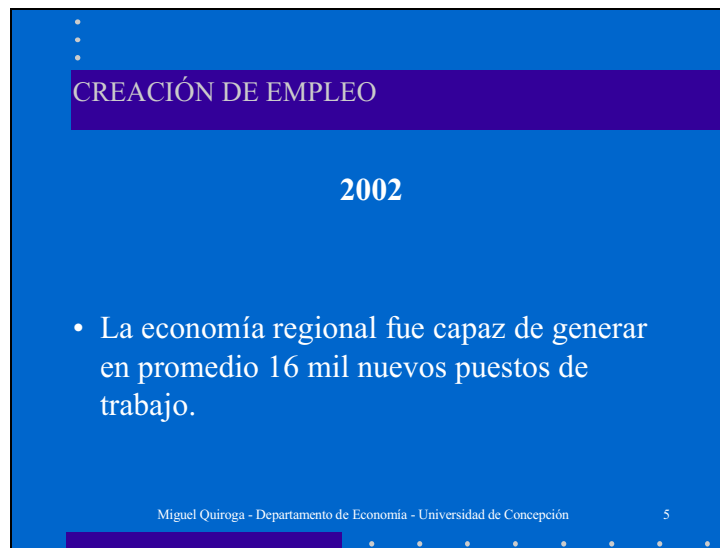
Miguel Quiroga - Departamento de Economía - Universidad de Concepción 2

Diapositiva 3



Diapositiva 4





•  
•  
•

CREACIÓN DE EMPLEO

2002

- La economía regional fue capaz de generar en promedio 16 mil nuevos puestos de trabajo.

Miguel Quiroga - Departamento de Economía - Universidad de Concepción 5

• • • • • • • • • •

Diapositiva 6

## CREACIÓN DE EMPLEO POR SECTOR

Ocupados	2001	2002	Variación Absoluta
Total	614,80	630,67	15,87
Serv. Com. Soc. Pers	175,98	181,56	5,58
Transp. Y Com.	47,81	52,58	4,77
Construcción	44,58	47,25	2,67
Elect. Gas y Agua	3,54	5,05	1,51
Serv. Financ.	31,22	32,50	1,28
Minas y Cant.	3,10	3,92	0,82
Comercio	104,40	104,84	0,44
Indust. Manuf.	101,71	101,90	0,19
Agr. Caza Pesca	102,46	101,07	-1,39

Diapositiva 7

FUERZA DE TRABAJO

	Fuerza de Trabajo	Ocupados	Desocupados
2001	690,8	614,8	76,1
2002	701,9	630,7	71,2
Dif. Absoluta	11,1	15,9	-4,8
Crecim.%	1,6	2,6	-6,4

Miguel Quiroga - Departamento de Economía - Universidad de Concepción 7

•  
•  
•  
EVOLUCIÓN DE LA TASA DE  
DESOCUPACIÓN

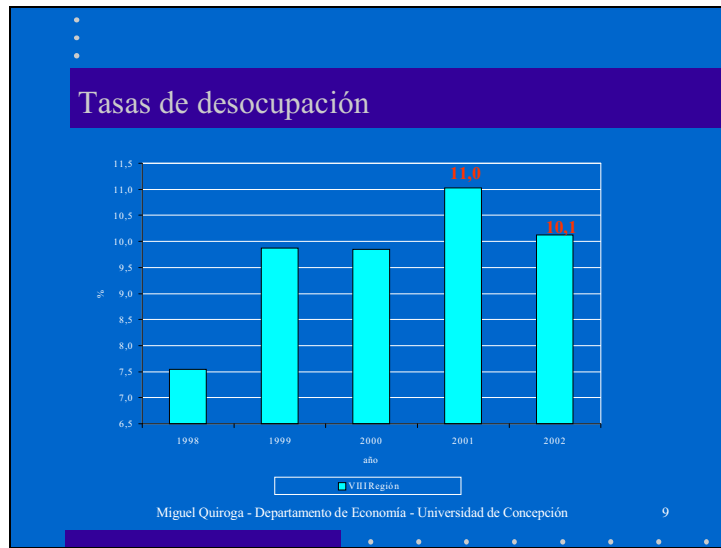
**2002**

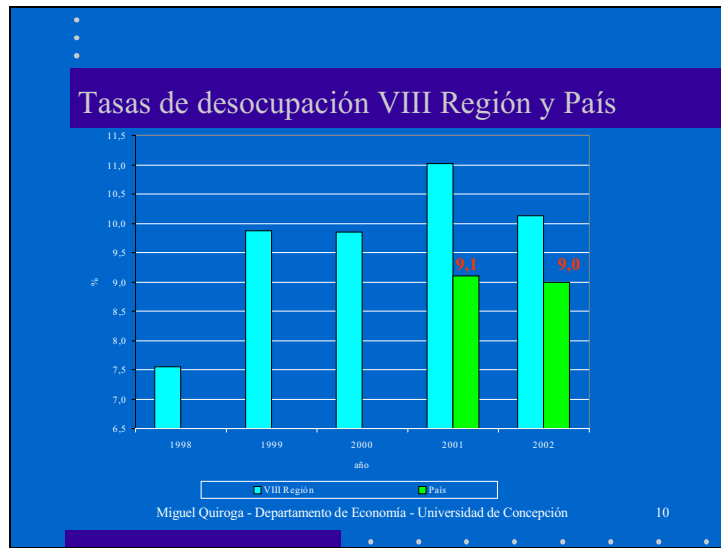
- La tasa de desocupación se redujo en casi un punto porcentual

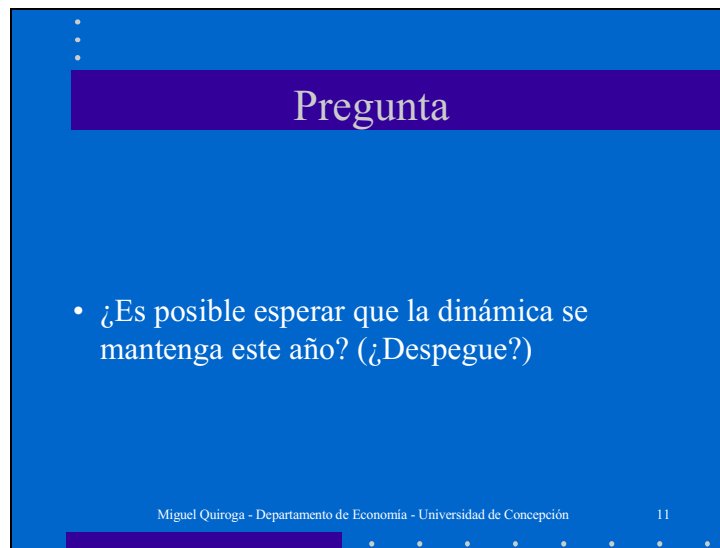
Miguel Quiroga - Departamento de Economía - Universidad de Concepción 8



Diapositiva 9





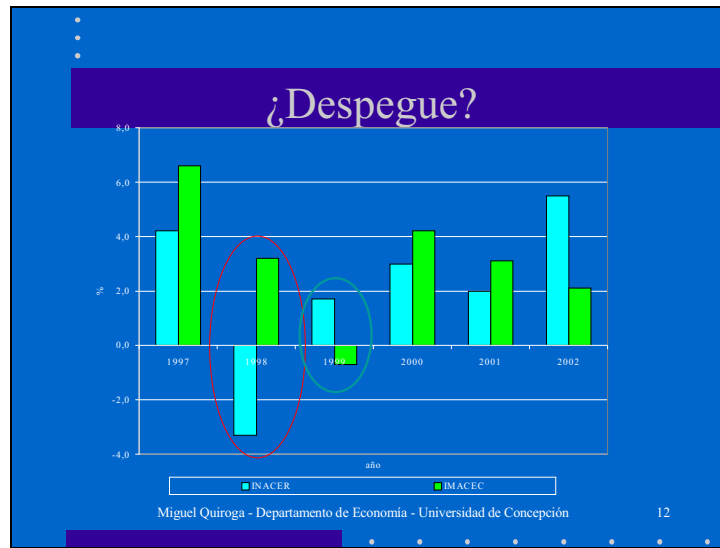


The slide features a blue background with a dark blue header bar at the top containing the word "Pregunta" in white. A dark blue footer bar at the bottom contains the text "Miguel Quiroga - Departamento de Economía - Universidad de Concepción" and the number "11". A single white bullet point is centered on the slide, and a series of small white dots are visible along the top and bottom edges of the slide area.

Pregunta

- ¿Es posible esperar que la dinámica se mantenga este año? (¿Despegue?)

Miguel Quiroga - Departamento de Economía - Universidad de Concepción 11



•

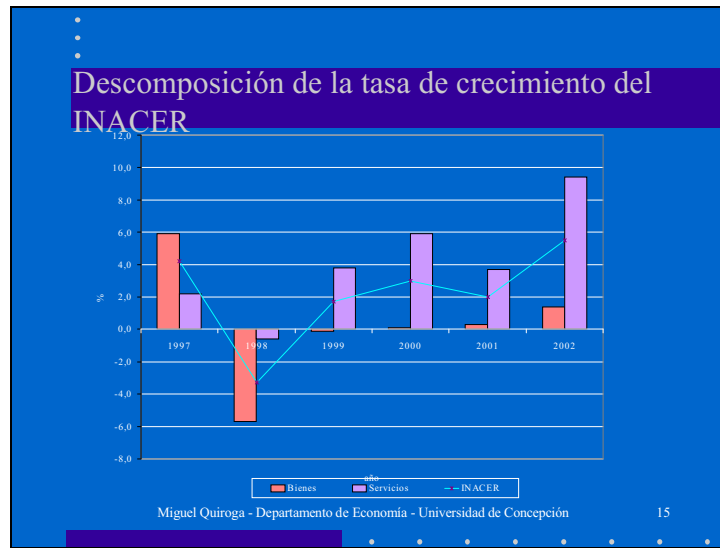
•

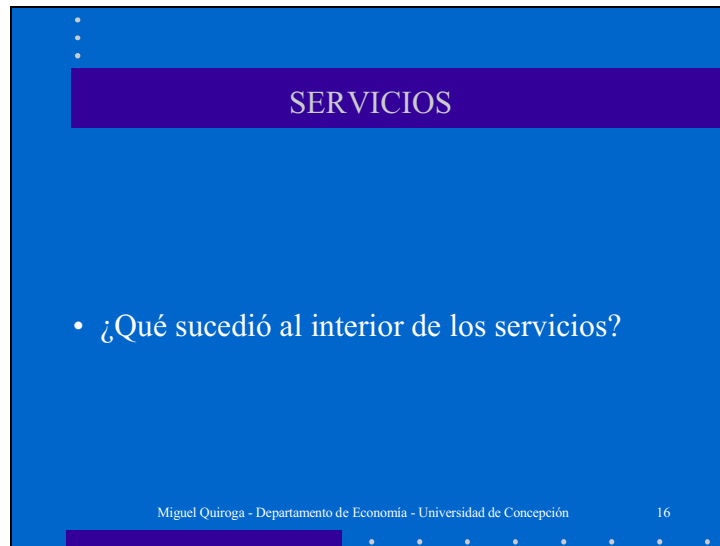
## ACTIVIDAD REGIONAL

- El sector no transable regional es el que continúa impulsando la expansión de la actividad económica regional. Sin embargo, el rol fundamental este año lo jugaron los servicios.

Miguel Quiroga - Departamento de Economía - Universidad de Concepción 13







• • •

## SERVICIOS

- ¿Qué sucedió al interior de los servicios?

Miguel Quiroga - Departamento de Economía - Universidad de Concepción 16

• • • • • • • • • •

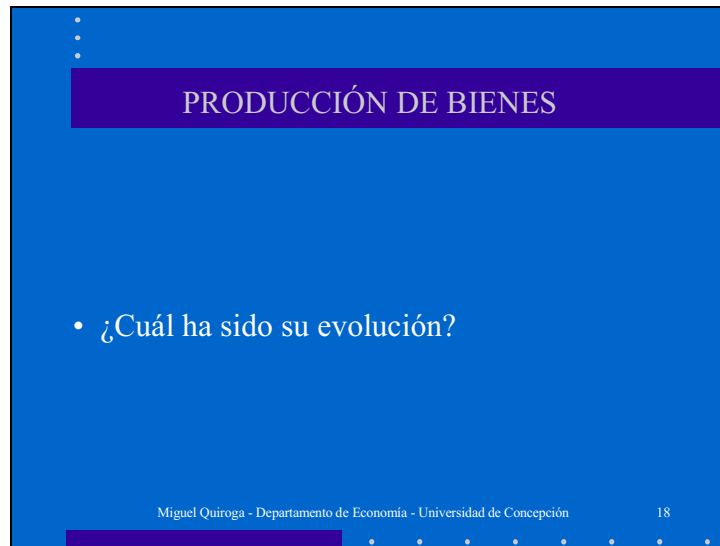


The slide features a blue background with a dark blue header bar containing the title 'PRODUCCIÓN DE SERVICIOS'. Below the title, there are two columns: 'Crecen' (Grow) and 'Disminuye' (Decreases). The 'Crecen' column lists four sectors: 'Generación de energía eléctrica', 'Comercio', 'Transporte de carga', and 'Servicios Financieros'. The 'Disminuye' column lists one sector: 'Producción de agua potable'. At the bottom, there is a footer with the text 'Miguel Quiroga - Departamento de Economía - Universidad de Concepción' and the page number '17'. There are also small white dots in the top-left and bottom-right corners of the slide area.

## PRODUCCIÓN DE SERVICIOS

Crecen	Disminuye
<ul style="list-style-type: none"><li>• Generación de energía eléctrica</li></ul>	<ul style="list-style-type: none"><li>• Producción de agua potable</li></ul>
<ul style="list-style-type: none"><li>• Comercio</li></ul>	
<ul style="list-style-type: none"><li>• Transporte de carga</li></ul>	
<ul style="list-style-type: none"><li>• Servicios Financieros</li></ul>	

Miguel Quiroga - Departamento de Economía - Universidad de Concepción 17



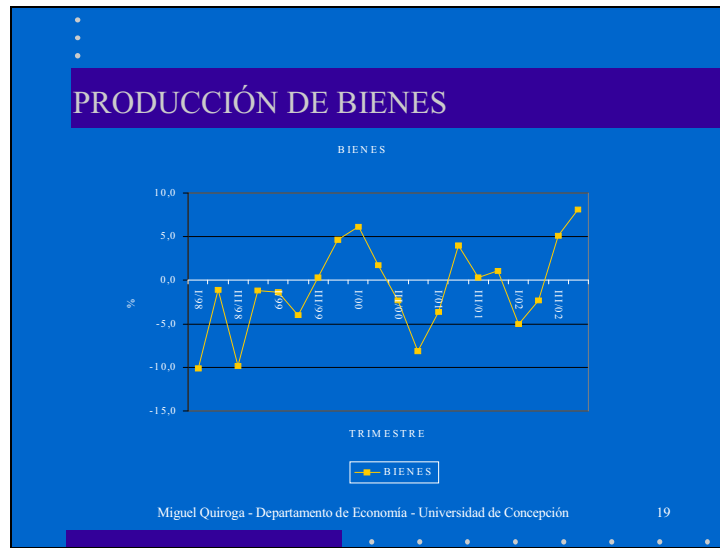
• • •

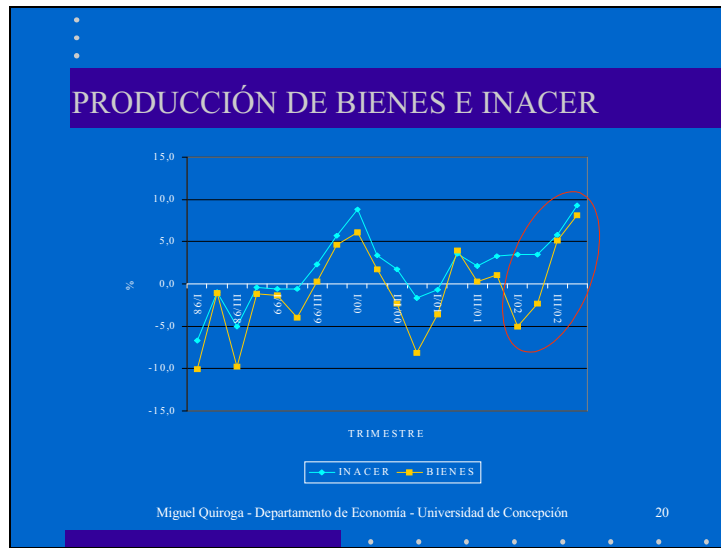
## PRODUCCIÓN DE BIENES

- ¿Cuál ha sido su evolución?

Miguel Quiroga - Departamento de Economía - Universidad de Concepción 18

• • • • • • • • • •





SECTORES PRODUCTORES DE BIENES

<b>Crecen</b>	<b>Disminuye</b>
<ul style="list-style-type: none"><li>• Producción Manufacturera</li></ul>	<ul style="list-style-type: none"><li>• Construcción</li></ul>
<ul style="list-style-type: none"><li>• Desembraques Pesqueros</li></ul>	
<ul style="list-style-type: none"><li>• Minería</li></ul>	
<ul style="list-style-type: none"><li>• Silvicultura</li></ul>	

Miguel Quiroga - Departamento de Economía - Universidad de Concepción 21











## Proyecciones Mundiales

	2000	2001	2002	2003 P (1)	2003 P (2)	2004 P (2)
Países Desarrollados	3,8	0,9	1,8	2,5	1,9	2,9
Estados Unidos	3,8	0,3	2,4	2,6	2,2	3,6
Japón	2,4	0,4	0,3	1,1	0,8	1,0
Zona Euro	3,5	1,4	0,8	2,3	1,1	2,3
América Latina	4,0	0,6	-0,1	3,0	1,5	4,2

(1) Proyección del Fondo Monetario Internacional en septiembre de 2002.

(2) Proyección del Fondo Monetario Internacional en abril de 2003.

Fuente: World Economic Outlook septiembre 2002 y abril 2003, Fondo Monetario Internacional.

## Perspectivas

<i><u>FAVORABLES</u></i>	<i><u>DESALENTADORAS</u></i>
<ul style="list-style-type: none"><li>• Mantención de un ambiente interno favorable<ul style="list-style-type: none"><li>– bajas tasas de interés (?)</li><li>– mejores expectativas de mediano plazo</li><li>– incentivos a la contratación y planes de empleo</li><li>– desarrollo infraestructura de servicios</li></ul></li><li>• Leve mejoría en el contexto internacional</li></ul>	<ul style="list-style-type: none"><li>• Incertidumbre en el entorno internacional<ul style="list-style-type: none"><li>– Situación en Medio Oriente</li><li>– Neumonía Atípica</li></ul></li></ul>

Miguel Quiroga - Departamento de Economía - Universidad de Concepción 27

	<u>2003</u>	<u>2004</u>
• INACER (Crecimiento)	2,5 - 3,5% (3,5%)	5%
• Tasa de desocupación (promedio anual)	9,2 - 10,2% (9,7%)	

Miguel Quiroga - Departamento de Economía - Universidad de Concepción 28